



# Izrada didaktičke igre pridruživanja brojeva

Za izradu ove jednostavne igre su nam potrebni:

papirići ( 10komada izrezanih u kvadrate ), 10 kvačica, vješalica, škare.




Na izrezane papiriće napišemo brojeve do 10, a na vrhu izbušimo rupicu sa škarama




Aktivnost može započeti, zadajte djetetu broj na papiriću ( stavimo ga na vrh vješalice )



Ponudite djetetu kvačice, zadatak je staviti na vješalicu onoliko kvačica koliko pokazuje zadani broj, izmjenjujte papiriće s brojevima



Za djecu koja još ne prepoznaju brojeve, možete im olakšati zadatak, tako da nadopišete točkice uz broj, djeca neka tada broje točkice i stave isti broj kvačica kao rješenje



Kroz ovu igru djeca razvijaju predmatematičke vještine, pojam broja i količine, finu motoriku šake, preciznost...

Ugodno učenje!